

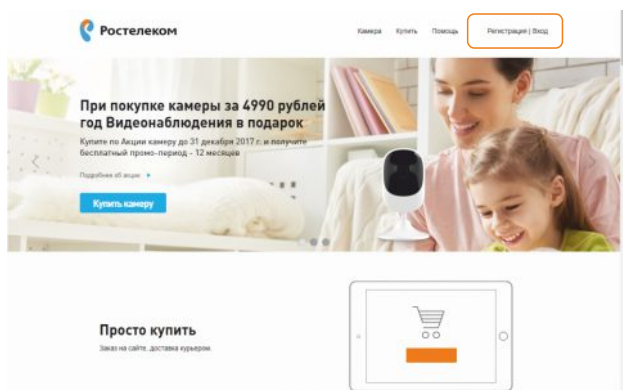
Уважаемый абонент, поздравляем, вы стали пользователем услуги видеонаблюдения от Ростелеком!

При подключении видеонаблюдения:

• Убедитесь, что сеть wi-fi есть в месте размещения камеры


• Зарегистрируйтесь в личном кабинете:

1. Зайдите на сайт [lp.smarthome.rt.ru](http://lp.smarthome.rt.ru) и нажмите кнопку «Регистрация»



3. Нажмите «Зарегистрироваться»

4. После регистрации Вы получите сообщение на указанный электронный ящик и экран:

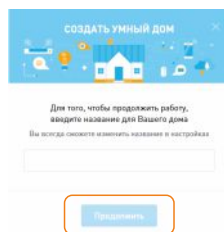


5. Перейдите в свою электронную почту и найдите сообщение от [smarthome@cloud.rt.ru](mailto:smarthome@cloud.rt.ru), где будет ссылка для подтверждения регистрации. При нажатии на ссылку произойдет переадресация на страницу входа в личный кабинет услуги.

6. Для окончания регистрации введите придуманный пароль и подтвердите его.

7. После ввода пароля нажмите кнопку «Зарегистрироваться».

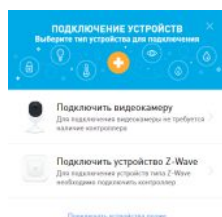
8. Будет предложено ввести название дома.



9. Введите название и нажмите кнопку «Продолжить». При желании название услуги можно сменить.

• Подключение камеры

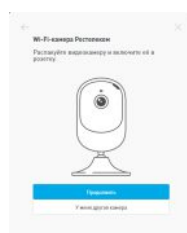
1. Распакуйте, установите на запланированное место и подключите камеру к сети 220 вольт (по инструкции к камере). Нажмите «Продолжить». Нажмите «Подключить видеонаблюдение»



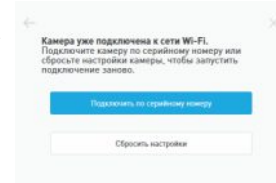
3. Следуя выходящим на экран подсказкам завершите активацию камеры. В случае, если подключение камеры не произошло убедитесь, что индикатор на камере горит синим цветом и выполните подключение камеры по серийному номеру

4. По завершению активации камеры услуга подключена

5. Для подключения 2-й и последующей камеры достаточно нажать кнопку «+ добавить новое» и пройти процедуру активации камеры



2. В открытом окне выберите вариант подключения: Если активируется камера Wi-Fi, то нажмите кнопку «Продолжить». Если активируется камера, подключаемая к сети Интернет проводом, то нажмите кнопку «У меня другая камера»



Лицевой счет будет отображен в меню «Настройки» через 14 суток с момента активации первой камеры.

Если у Вас возникли сложности на каком-либо этапе подключения – наша техническая поддержка готова помочь, звоните: 8 (800) 1000 800 (звонок бесплатный)

ПРИЯТНОГО ПОЛЬЗОВАНИЯ!